

ภาคผนวก ง.

ภาพแสดงการปฏิบัติตามมาตรการ

รูปการติดตามตรวจสอบผลกระทบสิ่งแวดล้อม



รูปที่ 1 รื้อรอบพื้นที่โครงการ



รูปที่ 2 ปลุกต้นไม้ขึ้นต้นบริเวณพื้นที่ว่างในโครงการ




รูปที่ 3 พื้นที่สีเขียวภายในพื้นที่โครงการ



รูปที่ 4 ที่จอดรถ



รูปที่ 5 เครื่องกั้นรถเข้า-ออกโครงการ



รูปที่ 6 เจ้าหน้าที่รักษาความปลอดภัย



รูปที่ 7 สัญลักษณ์จราจร




รูปที่ 8 ตู้ควบคุมระบบบำบัดน้ำเสีย



รูปที่ 9 ป้ายประชาสัมพันธ์



รูปที่ 10 หัวรับน้ำนอกอาคาร



รูปที่ 11 กริ่งสัญญาณเตือน



รูปที่ 12 เครื่องตรวจจับควัน



รูปที่ 13 เครื่องตรวจจับควัน




รูปที่ 14 ถังดับเพลิงเคมี




รูปที่ 15 ถังดับเพลิงเคมีแบบถือในตู้ FHC



รูปที่ 16 ไฟส่องสว่างฉุกเฉิน



รูปที่ 17 ไฟส่องสว่างบริเวณทางเดินในอาคาร



รูปที่ 18 สัญลักษณ์แสดงทิศทางทางออกฉุกเฉิน



รูปที่ 19 ทางออกฉุกเฉิน



รูปที่ 20 ช่องระบายอากาศ



รูปที่ 21 ห้องพักขยะมูลฝอย



รูปที่ 22 ห้องพักขยะมูลฝอย




รูปที่ 23 ถังขยะมูลฝอย



รูปที่ 24 ระบบสูบน้ำ





รูปที่ 25 ถังเก็บน้ำใต้ดิน



รูปที่ 26 เครื่องกำเนิดไฟฟ้า



รูปที่ 27 เครื่องใช้ไฟฟ้าประหยัดไฟเบอร์ 5



รูปที่ 28 ข้อปฏิบัติสำหรับผู้ใช้น้ำ



รูปที่ 29 สระว่ายน้ำ



รูปที่ 30 ทางเดินรอบสระว่ายน้ำ



รูปที่ 31 รางระบายน้ำล้น



รูปที่ 32 ห้องออกกำลังกาย



รูปที่ 33 ห้องน้ำ



รูปที่ 34 อ่างล้างมือ



ที่ 35 ไฟส่องสว่างบริเวณทางเข้า-ออกโครงการ



รูปที่ 36 ป้ายหน้าโครงการ



รูปที่ 37 พนักงานทำความสะอาด



รูปที่ 38 พนักงานดูแลพื้นที่สีเขียวโครงการ